

EY Start-up-Barometer Europa

März 2018

Design der Studie



Peter Lennartz

Head EY Start-up-Initiative

Germany Switzerland Austria

Ernst & Young GmbH Wirtschaftsprüfungsgesellschaft



Friedrichstraße 140
10117 Berlin



+49 30 25471 20631



peter.lennartz@de.ey.com

-
- ▶ Das EY Start-up-Barometer erscheint seit 2014, seit 2015 halbjährlich
 - ▶ Quellen: Pressemitteilungen der Start-ups oder Investoren, Presseberichterstattung, VentureSource
 - ▶ Die vorliegende Studie beschränkt sich weitestgehend auf Start-ups, die nicht älter als acht Jahre sind. Ausnahmen sind solche Unternehmen, deren Gründungsjahr nicht bekannt ist, oder die trotz eines höheren Alters in der öffentlichen Wahrnehmung weiterhin als Start-ups gelten.

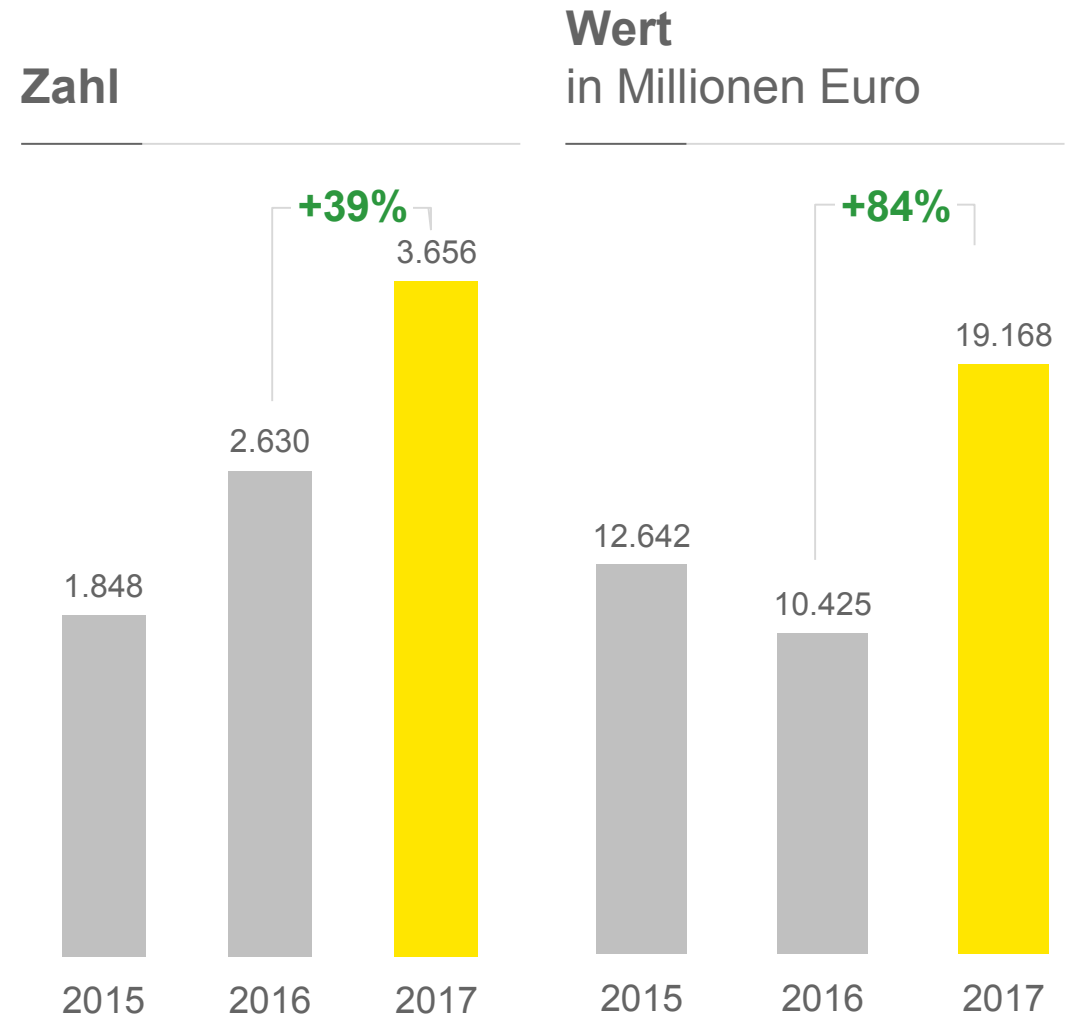
Start-up-Finanzierungsrunden 2017: Anzahl stark, Volumen sprunghaft gestiegen



Investitionen in Start-ups in Europa, 2015 bis 2017

Anzahl und Wert der Finanzierungsrunden in Europa

- ▶ Sowohl die Zahl als auch der Wert der Investitionen in europäische Start-ups haben im Jahr 2017 ein neues Rekordniveau erreicht.
- ▶ Die Zahl der Finanzierungsrunden in Europa ist 2017 gegenüber dem Vorjahr um 1.026 bzw. 39 Prozent gestiegen.
- ▶ Das Dealvolumen ist im gleichen Zeitraum sogar sprunghaft angestiegen – um 84 Prozent bzw. 8,7 Milliarden Euro.



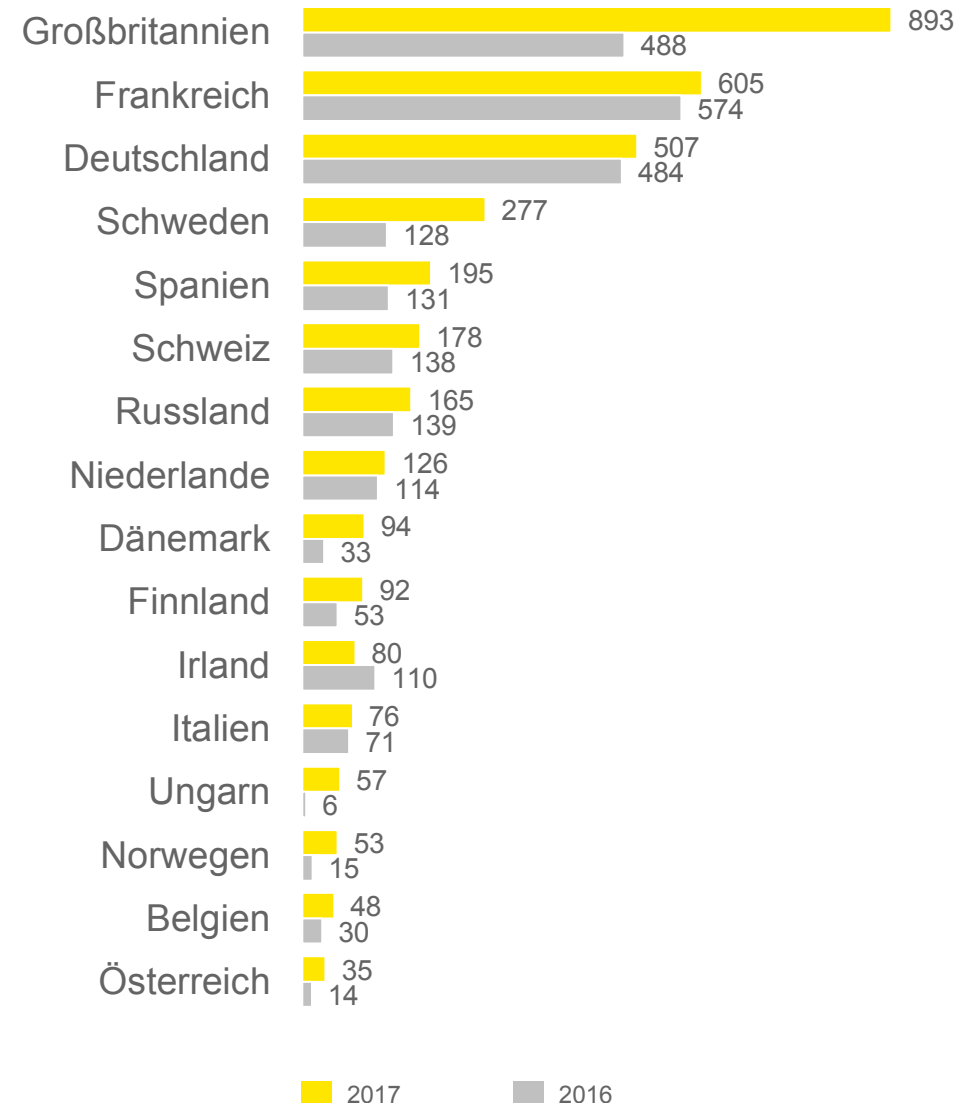
Großbritannien bei Zahl der Finanzierungsrunden weit vor Frankreich und Deutschland



Investitionen in Start-ups in Europa, 2016 und 2017

Anzahl der Finanzierungsrunden in europäischen Ländern

- ▶ In fast allen größeren Märkten stieg 2017 gegenüber dem Vorjahr die Zahl der Deals. Unter den zehn Ländern mit den meisten Finanzierungsrunden im vergangenen Jahr verzeichneten sogar alle Länder einen Anstieg.
- ▶ Die mit Abstand meisten Finanzierungsrunden wurden 2017 in Großbritannien gezählt, das einen Zuwachs von 83 Prozent verzeichnete und damit Frankreich von Platz eins verdrängt. Deutschland belegt hinter Frankreich den dritten Platz. Hierzulande wurden 2017 507 Deals gezählt.



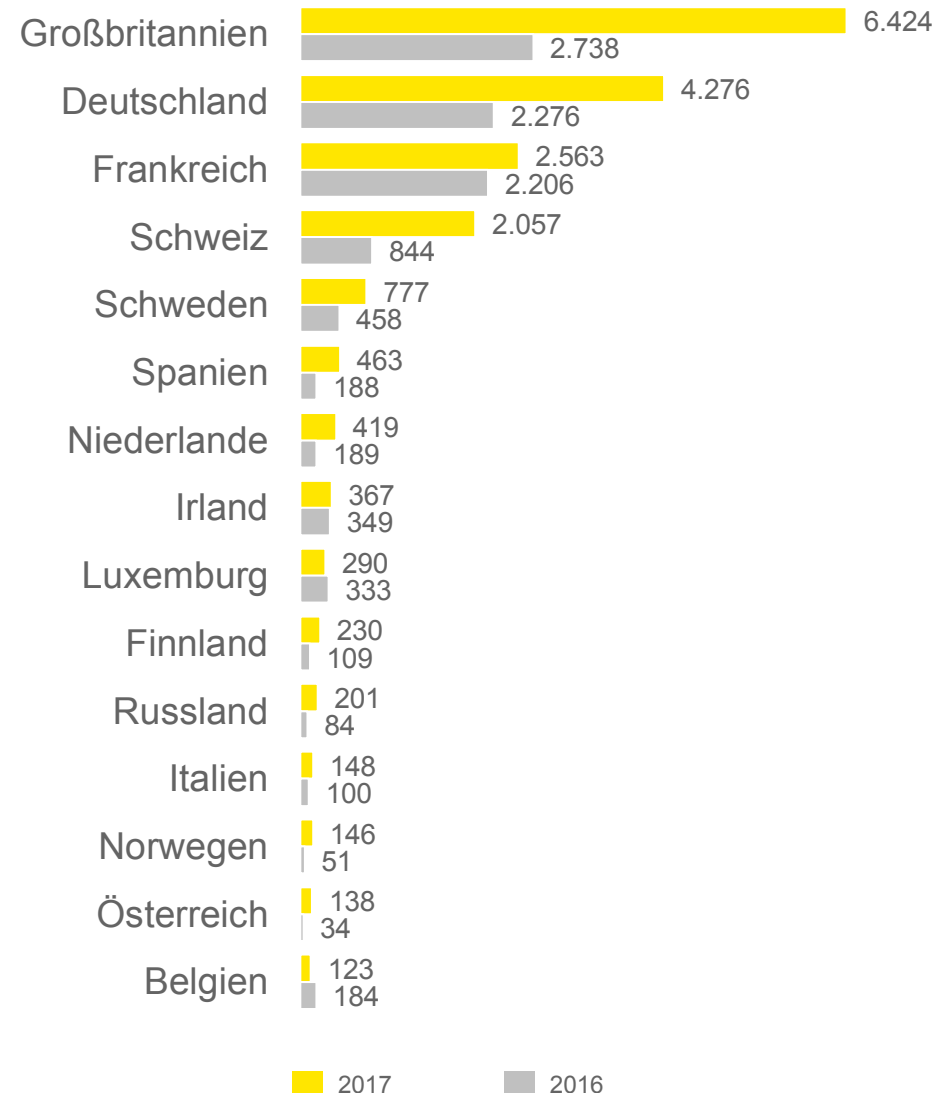
Beim Deal-Volumen Großbritannien deutlich vor Deutschland – Frankreich auf Rang drei



Investitionen in Start-ups in Europa, 2016 und 2017

Investitionsvolumina in Millionen Euro in europäischen Ländern

- ▶ Auch beim Investitionsvolumen liegt Großbritannien deutlich vorne: Hier wurden 2017 Investitionen in Start-ups in Höhe von 6,4 Milliarden Euro getätigt. Deutschland folgt mit einem Gesamtvolumen von fast 4,3 Milliarden Euro auf Rang zwei – mit deutlichem Vorsprung vor Frankreich, das ein Gesamtvolumen von fast 2,6 Milliarden Euro verzeichnet.
- ▶ Erstmals unter den Top 5 platziert sich die Schweiz, wo 2017 Gesamtinvestitionen in Start-ups in Höhe von fast 2,1 Milliarden Euro gezählt wurden. Allerdings entfielen hiervon 975 Millionen Euro auf einen einzigen Deal.



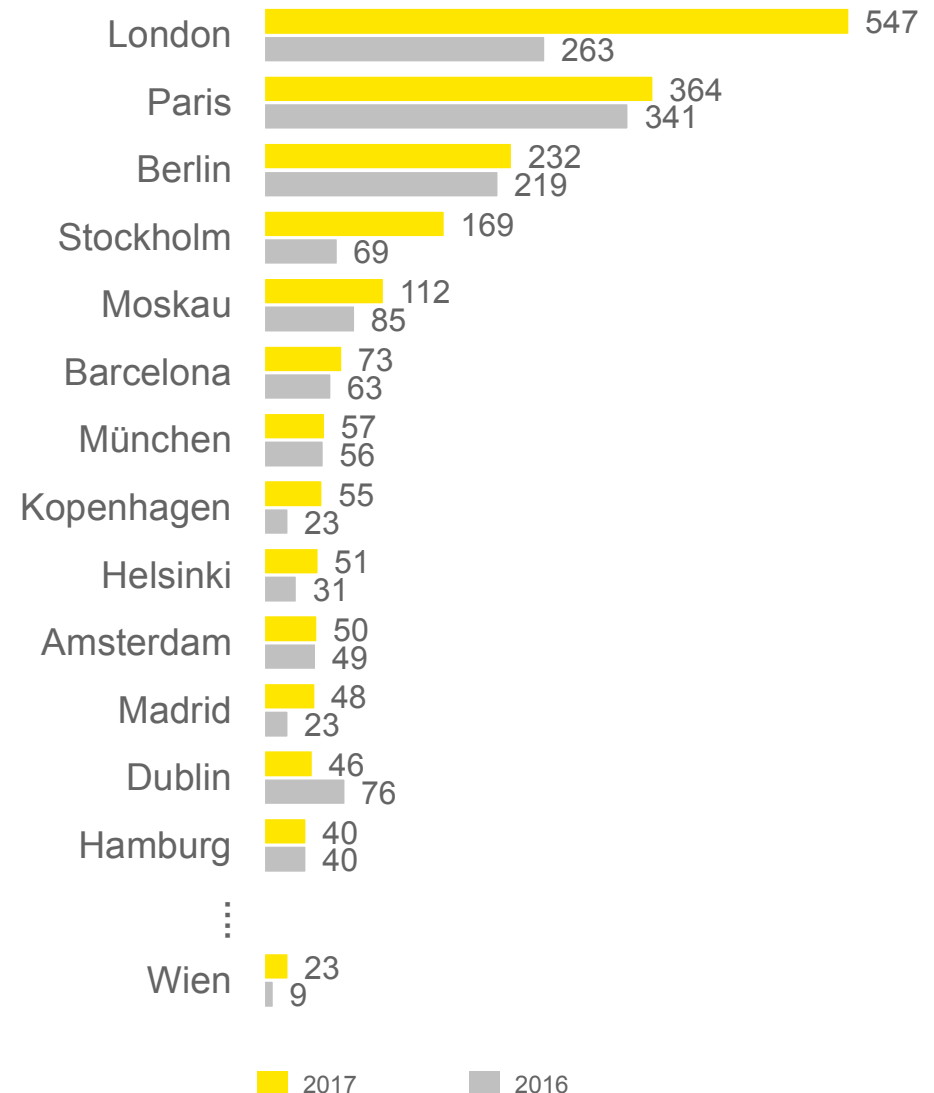
Städteranking: London bei Zahl der Deals die klare Nummer eins – vor Paris und Berlin



Investitionen in Start-ups in Europa

Anzahl der Finanzierungsrunden in europäischen Städten

- ▶ Im europaweiten Städteranking vereinigen die drei Hotspots London, Paris und Berlin den Großteil der Finanzierungsrunden auf sich. 2017 liegt London deutlich vor Paris und Berlin. Im Jahr 2016 hatte Paris das Städteranking noch vor London angeführt.
- ▶ Neben Berlin schafft es noch München auf Rang sieben als zweite deutsche Stadt in die europäischen Top 10. Hier wurden 57 Finanzierungsrunden gezählt, eine mehr als im Vorjahr. Hamburg folgt auf Rang 13 mit 40 Finanzierungsrunden.



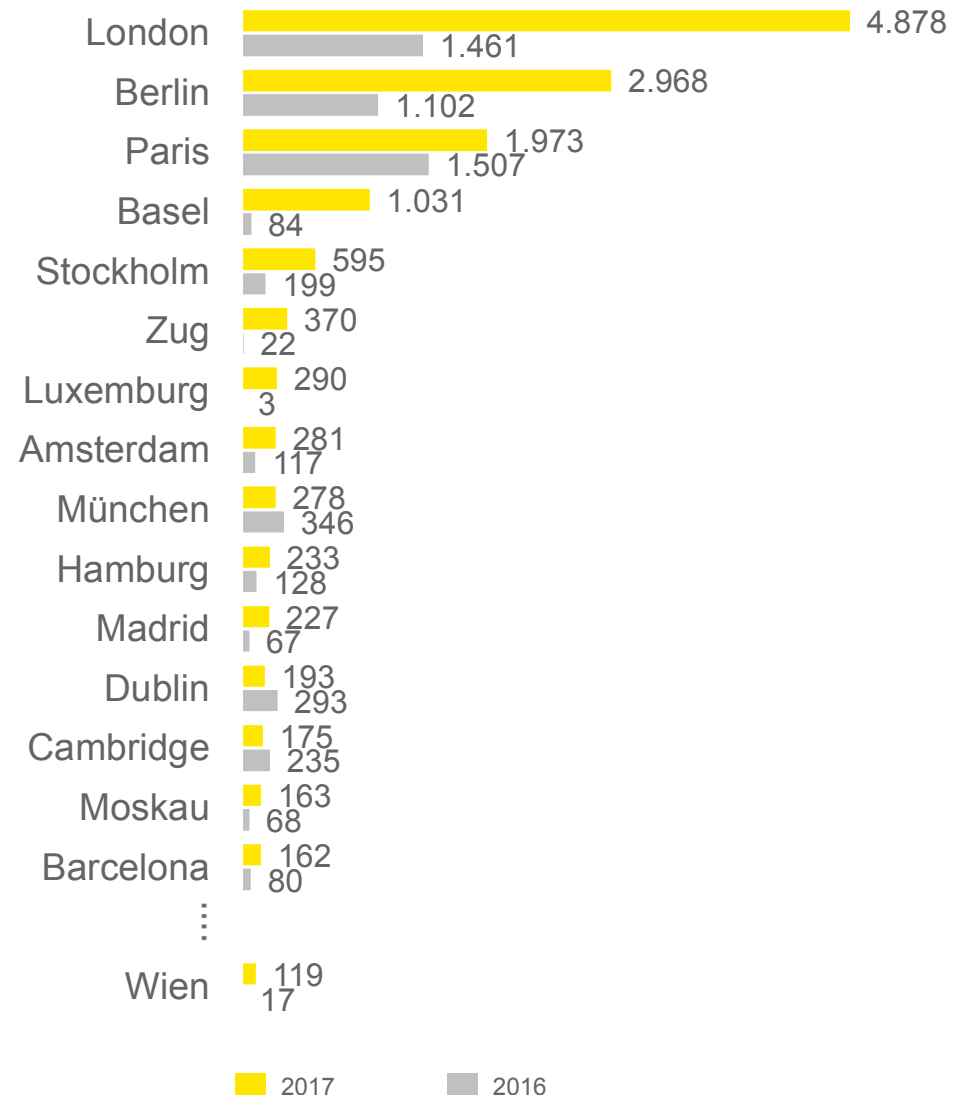
Auch beim Investitionsvolumen liegt London deutlich vorne – Berlin klar vor Paris



Investitionen in Start-ups in Europa

Investitionsvolumina in Millionen Euro in europäischen Städten

- ▶ Unangefochtene Nummer eins ist London auch in Bezug auf das Investitionsvolumen: Hier wurden im vergangenen Jahr Investitionen in Start-ups im Gesamtwert von fast 4,9 Milliarden Euro gezählt. Berlin folgt mit einem Dealvolumen von fast 3 Milliarden Euro auf Rang zwei – vor Paris, dessen Start-ups ein Investitionsvolumen von fast 2 Milliarden Euro verzeichneten.
- ▶ Alle Top 3 Städte verzeichneten 2017 höhere Investitionsvolumina als im Vorjahr, wobei London sogar ein Wachstum von 234 Prozent aufweist und Berlin von immerhin 169 Prozent.



Europa: Die Top-5-Investitionen 2017



Top-5-Investitionen in Europa 2017

Unternehmen	Monat	Finanzierungssumme in Mio. Euro	Land
Roivant Sciences	August	976	Schweiz
Improbable	Mai	445	Großbritannien
Deliveroo	September	428	Großbritannien
Delivery Hero*	Juni	423	Deutschland
Delivery Hero	Mai	387	Deutschland

Kein Anspruch auf Vollständigkeit | * IPO

Deutschland: Die Top-5-Investitionen 2017



Top-5-Investitionen in Deutschland 2017

Unternehmen	Monat	Finanzierungssumme in Mio. Euro	Bundesland
Delivery Hero*	Juni	423	Berlin
Delivery Hero	Mai	387	Berlin
Auto1**	Mai	360	Berlin
HelloFresh*	November	268	Berlin
Soundcloud	August	143	Berlin

* IPO | ** Die Summe setzt sich aus einer Equity- und einer Debt-Finanzierung zusammen

EY | Assurance | Tax | Transactions | Advisory

Die globale EY-Organisation im Überblick

Die globale EY-Organisation ist einer der Marktführer in der Wirtschaftsprüfung, Steuerberatung, Transaktionsberatung und Managementberatung. Mit unserer Erfahrung, unserem Wissen und unseren Leistungen stärken wir weltweit das Vertrauen in die Wirtschaft und die Finanzmärkte. Dafür sind wir bestens gerüstet: mit hervorragend ausgebildeten Mitarbeitern, starken Teams, exzellenten Leistungen und einem sprichwörtlichen Kundenservice. Unser Ziel ist es, Dinge voranzubringen und entscheidend besser zu machen – für unsere Mitarbeiter, unsere Mandanten und die Gesellschaft, in der wir leben. Dafür steht unser weltweiter Anspruch „Building a better working world“.

Die globale EY-Organisation besteht aus den Mitgliedsunternehmen von Ernst & Young Global Limited (EYG). Jedes EYG-Mitgliedsunternehmen ist rechtlich selbstständig und unabhängig und haftet nicht für das Handeln und Unterlassen der jeweils anderen Mitgliedsunternehmen. Ernst & Young Global Limited ist eine Gesellschaft mit beschränkter Haftung nach englischem Recht und erbringt keine Leistungen für Mandanten. Weitere Informationen finden Sie unter www.ey.com.

In Deutschland ist EY an 21 Standorten präsent. „EY“ und „wir“ beziehen sich in dieser Publikation auf alle deutschen Mitgliedsunternehmen von Ernst & Young Global Limited.

Diese Publikation ist lediglich als allgemeine, unverbindliche Information gedacht und kann daher nicht als Ersatz für eine detaillierte Recherche oder eine fachkundige Beratung oder Auskunft dienen. Obwohl sie mit größtmöglicher Sorgfalt erstellt wurde, besteht kein Anspruch auf sachliche Richtigkeit, Vollständigkeit und/oder Aktualität; insbesondere kann diese Publikation nicht den besonderen Umständen des Einzelfalls Rechnung tragen. Eine Verwendung liegt damit in der eigenen Verantwortung des Lesers. Jegliche Haftung seitens der Ernst & Young GmbH Wirtschaftsprüfungsgesellschaft und/oder anderer Mitgliedsunternehmen der globalen EY-Organisation wird ausgeschlossen. Bei jedem spezifischen Anliegen sollte ein geeigneter Berater zurate gezogen werden.

©2018 Ernst & Young GmbH Wirtschaftsprüfungsgesellschaft
All Rights Reserved.

www.de.ey.com.